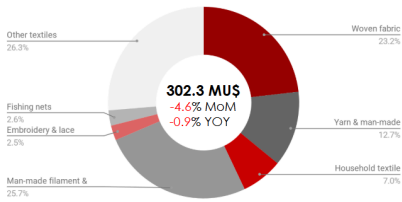


Trade Overview of Textile & Clothing Industry



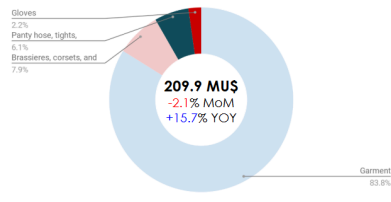
Thailand Export Statistics

Commodity : Textile - Year to Date : 6/2025



Thailand Export Statistics

Commodity : Clothing - Year to date : 6/2025



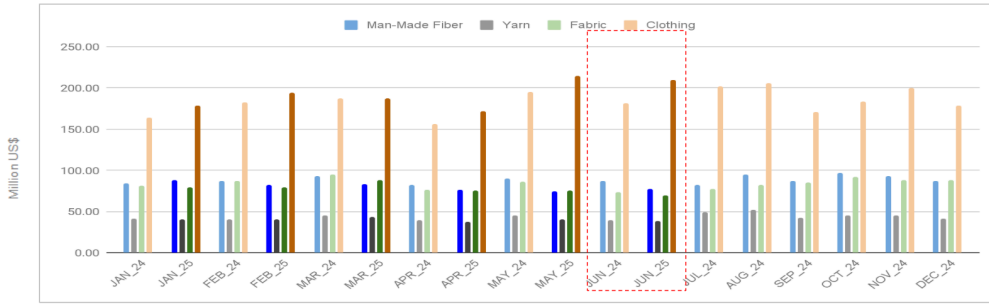
Source: Information and Communication Technology Center with Cooperation of The Customs Department
Compiled by Thailand Textile Institute

ภาพที่ 1 แสดงภาพรวมการค้าระหว่างประเทศของอุตสาหกรรมสิ่งทอและเครื่องนุ่งห่มไทย เดือนมิถุนายน 2568 และ (สะสม) เดือนมกราคม-มิถุนายน 2568

ภาพรวมการค้าระหว่างประเทศของอุตสาหกรรมสิ่งทอและเครื่องนุ่งห่มไทย ในเดือนมิถุนายน 2568 พบว่า การส่งออกสิ่งทอและเครื่องนุ่งห่ม มีมูลค่า 512.2 ล้านดอลลาร์สหรัฐ เพิ่มขึ้นร้อยละ 5.2 เมื่อเทียบกับเดือนเดียวกันของปีก่อน (%YoY) แบ่งเป็น (1) การส่งออกกลุ่มสิ่งทอ มีมูลค่า 302.3 ล้านดอลลาร์สหรัฐ ลดลงร้อยละ 0.9 และ (2) การส่งออกกลุ่มเครื่องนุ่งห่ม มีมูลค่า 209.9 ล้านดอลลาร์สหรัฐ เพิ่มขึ้นร้อยละ 15.7 ขณะที่ภาพรวมการนำเข้าของอุตสาหกรรมดังกล่าว มีมูลค่า 466.5 ล้านดอลลาร์สหรัฐ เพิ่มขึ้นร้อยละ 15.8 แบ่งเป็น (1) การนำเข้ากลุ่มสิ่งทอ มีมูลค่า 280.3 ล้านดอลลาร์สหรัฐ เพิ่มขึ้นร้อยละ 12.3 และ (2) การนำเข้ากลุ่มเครื่องนุ่งห่ม มีมูลค่า 186.2 ล้านดอลลาร์สหรัฐ เพิ่มขึ้นร้อยละ 21.6 โดยภาพรวมดุลการค้าในเดือนมิถุนายน 2568 พบว่า เกินดุล คิดเป็นมูลค่า 45.7 ล้านดอลลาร์สหรัฐ

และภาพรวมการค้าระหว่างประเทศของอุตสาหกรรมดังกล่าว (สะสม) 6 เดือน (เดือนมกราคม-มิถุนายน 2568) พบว่า การส่งออกสิ่งทอและเครื่องนุ่งห่ม มีมูลค่า 3,067.5 ล้านดอลลาร์สหรัฐ เพิ่มขึ้นร้อยละ 1.0 เมื่อเทียบกับช่วงเดียวกันของปีก่อน (%YoY) แบ่งเป็น (1) การส่งออก (สะสม) กลุ่มสิ่งทอ มีมูลค่า 1,912.0 ล้านดอลลาร์สหรัฐ ลดลงร้อยละ 3.0 และ (2) การส่งออก (สะสม) กลุ่มเครื่องนุ่งห่ม มีมูลค่า 1,155.5 ล้านดอลลาร์สหรัฐ เพิ่มขึ้นร้อยละ 8.3 ขณะที่ภาพรวมการนำเข้า (สะสม) 6 เดือนของอุตสาหกรรมดังกล่าว มีมูลค่า 2,794.4 ล้านดอลลาร์สหรัฐ เพิ่มขึ้นร้อยละ 8.9 แบ่งเป็น (1) การนำเข้า (สะสม) กลุ่มสิ่งทอ มีมูลค่า 1,707.7 ล้านดอลลาร์สหรัฐ เพิ่มขึ้นร้อยละ 7.6 และ (2) การนำเข้า (สะสม) กลุ่มเครื่องนุ่งห่ม มีมูลค่า 1,086.7 ล้านดอลลาร์สหรัฐ เพิ่มขึ้นร้อยละ 11.1 และส่งผลให้ภาพรวมดุลการค้า (สะสม) เกินดุล คิดเป็นมูลค่า 273.1 ล้านดอลลาร์สหรัฐ

Textile and Clothing Exports : Fiber-Yarn-Fabric-Clothing



2025	JAN	FEB	MAR	APR	MAY	JUN	JUL	AUG	SEP	OCT	NOV	DEC	JUN 2025_%Δ		
													MoM	YoY	
M-M Fiber	88.2	82.7	82.8	76.4	74.9	77.6								+3.6	-10.6
Yarn	40.8	40.5	43.2	37.2	41.0	38.5								-6.0	-3.2
Fabric	78.9	79.0	88.4	75.7	75.8	70.1								-7.4	-4.4
Clothing	178.3	193.9	187.3	171.7	214.3	209.9								-2.1	+15.7

Source: Information and Communication Technology Center with Cooperation of The Customs Department
Compiled by Thailand Textile Institute

ภาพที่ 2 แสดงมูลค่าการส่งออกสิ่งทอและเครื่องนุ่งห่มแยกตาม 4 ผลิตภัณฑ์หลัก

เมื่อพิจารณามูลค่าการส่งออกใน 4 ผลิตภัณฑ์หลัก ประกอบด้วย เส้นใยประดิษฐ์ เส้นด้าย ผ้าฝ้าย และเครื่องนุ่งห่ม ในเดือนมิถุนายน 2568 พบว่า การส่งออกเครื่องนุ่งห่มเป็นผลิตภัณฑ์เดียวที่ขยายตัวเพิ่มขึ้น เมื่อเปรียบเทียบกับช่วงเดียวกันของปีก่อน (%YoY) ขณะที่การส่งออกเส้นใยประดิษฐ์ พบว่า เป็นผลิตภัณฑ์เดียวที่มีการขยายตัวเพิ่มขึ้น เมื่อเปรียบเทียบกับเดือนก่อน (%MoM)

Thailand Export of Man-made Fiber



Thai Export (June 2025) :

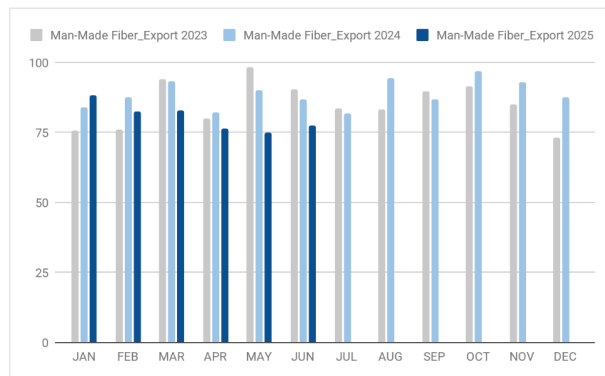


Thai Export (Jan.- Jun. 2025) :



Thailand Export Statistics

Commodity : Textile, Fiber (Man-made fiber)
Monthly Series : June 2025
Value : Million USD



Source: Information and Communication Technology Center with Cooperation of The Customs Department
Compiled by Thailand Textile Institute

ภาพที่ 3 แสดงมูลค่าการส่งออกผลิตภัณฑ์เส้นใยประดิษฐ์ เดือนมิถุนายน 2568 และ (สะสม) เดือนมกราคม-มิถุนายน 2568

การส่งออกผลิตภัณฑ์เส้นใยประดิษฐ์ ในเดือนมิถุนายน 2568 พบว่า มีมูลค่าการส่งออก 77.6 ล้านดอลลาร์สหรัฐ ลดลงร้อยละ 10.6 เมื่อเทียบกับเดือนเดียวกันของปีก่อน (%YoY) และเมื่อพิจารณาตลาดส่งออกหลัก 3 อันดับแรก พบว่า การส่งออกเส้นใยประดิษฐ์ของไทยไปยังตลาดจีนและสหรัฐอเมริกา ลดลงร้อยละ 25.3 และ 19.9 ขณะที่การส่งออกเส้นใยประดิษฐ์ของไทยไปยังตลาดปากีสถานในเดือนนี้ เพิ่มขึ้นร้อยละ 17.0

และการส่งออกผลิตภัณฑ์เส้นใยประดิษฐ์ (สะสม) 6 เดือน พบว่า มีมูลค่าการส่งออกรวม 482.6 ล้านดอลลาร์สหรัฐ ลดลง (สะสม) ร้อยละ 7.8 เมื่อเทียบกับช่วงเดียวกันของปีก่อน (%YoY) จากการส่งออกไปยังตลาดสหรัฐอเมริกาและปากีสถาน ลดลง (สะสม) ร้อยละ 10.2 และ 25.0 ขณะที่การส่งออกเส้นใยประดิษฐ์ของไทยไปยังตลาดจีนในช่วงเวลาดังกล่าว พบว่า เพิ่มขึ้น (สะสม) ร้อยละ 4.0

Thailand Export of Yarn and man-made filament

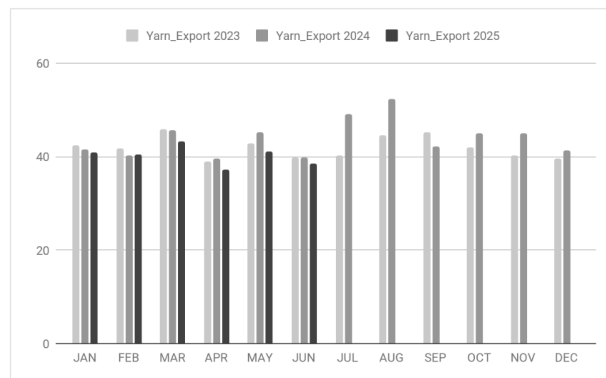


Thai Export (June 2025) :



Thailand Export Statistics

Commodity : Textile, Yarn (Yarn and man-made filament)
Monthly Series : June 2025
Value : Million USD



Thai Export (Jan.- Jun. 2025) :



Source: Information and Communication Technology Center with Cooperation of The Customs Department
Compiled by Thailand Textile Institute

ภาพที่ 4 แสดงมูลค่าการส่งออกผลิตภัณฑ์เส้นด้าย เดือนมิถุนายน 2568 และ (สะสม) เดือน มกราคม-มิถุนายน 2568

การส่งออกผลิตภัณฑ์เส้นด้าย ในเดือนมิถุนายน 2568 พบว่า มีมูลค่าการส่งออก 38.5 ล้านดอลลาร์สหรัฐ ลดลงร้อยละ 3.2 เมื่อเทียบกับเดือนเดียวกันของปีก่อน (%YoY) และเมื่อพิจารณาตลาดส่งออกหลัก 3 อันดับแรก พบว่า การส่งออกเส้นด้ายของไทยไปยังตลาดเวียดนาม ลดลงร้อยละ 31.2 ขณะที่การส่งออกเส้นด้ายของไทยไปยังตลาดญี่ปุ่นและจีนในเดือนนี้ พบว่า เพิ่มขึ้นร้อยละ 23.2 และ 7.7

และการส่งออกผลิตภัณฑ์เส้นด้าย (สะสม) 6 เดือน พบว่า มีมูลค่าการส่งออกรวม 241.2 ล้านดอลลาร์สหรัฐ ลดลง (สะสม) ร้อยละ 4.2 เมื่อเทียบกับช่วงเดียวกันของปีก่อน (%YoY) จากการส่งออกไปยังตลาดจีน ลดลง (สะสม) ร้อยละ 7.1 ขณะที่การส่งออกเส้นด้ายของไทยไปยังตลาดญี่ปุ่นและเวียดนามในช่วงเวลาดังกล่าว พบว่า เพิ่มขึ้น (สะสม) ร้อยละ 4.2 และ 24.4

Thailand Export of Woven Fabric



Thai Export (June 2025) :

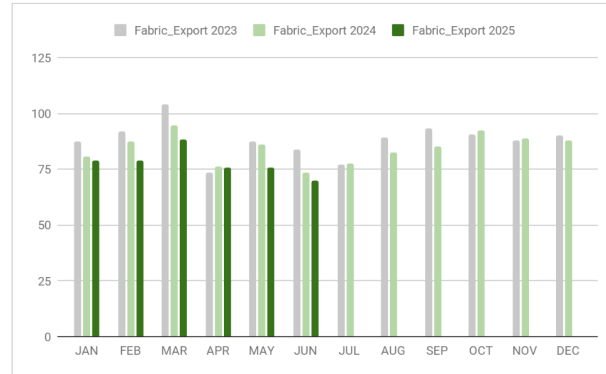


Thai Export (Jan.- Jun. 2025) :



Thailand Export Statistics

Commodity : Textile, Fabric (Woven fabric of cotton, man-made fibre, silk or silk waste and other textile material)
Monthly Series : June 2025
Value : Million USD



Source: Information and Communication Technology Center with Cooperation of The Customs Department
Compiled by Thailand Textile Institute

ภาพที่ 5 แสดงมูลค่าการส่งออกผลิตภัณฑ์ผ้าผืน เดือนมิถุนายน 2568 และ (สะสม) เดือน มกราคม-มิถุนายน 2568


การส่งออกผลิตภัณฑ์ผ้าผืน ในเดือนมิถุนายน 2568 พบว่า มีมูลค่าการส่งออก 70.1 ล้านดอลลาร์สหรัฐ ลดลงร้อยละ 4.4 เมื่อเทียบกับเดือนเดียวกันของปีก่อน (%YoY) และเมื่อพิจารณาตลาดส่งออกหลัก 3 อันดับแรก พบว่า การส่งออกผ้าผืนของไทยในเดือนนี้ไปยังตลาดเวียดนามและกัมพูชา ลดลงร้อยละ 12.5 และ 13.4 ขณะที่การส่งออกผ้าผืนของไทยไปยังตลาดเมียนมาในเดือนนี้ พบว่า เพิ่มขึ้นร้อยละ 58.2

และการส่งออกผลิตภัณฑ์ผ้าผืน (สะสม) 6 เดือน พบว่า มีมูลค่าการส่งออกรวม 467.9 ล้านดอลลาร์สหรัฐ ลดลง (สะสม) ร้อยละ 6.3 เมื่อเทียบกับช่วงเดียวกันของปีก่อน (%YoY) จากการส่งออกไปยังตลาดเวียดนามและเมียนมา ลดลง (สะสม) ร้อยละ 6.2 และ 2.9 ขณะที่การส่งออกผ้าผืนของไทยไปยังตลาดกัมพูชาในช่วงเวลาดังกล่าว พบว่า เพิ่มขึ้น (สะสม) ร้อยละ 2.9

Thailand Export of Clothing



Thai Export (June 2025) :

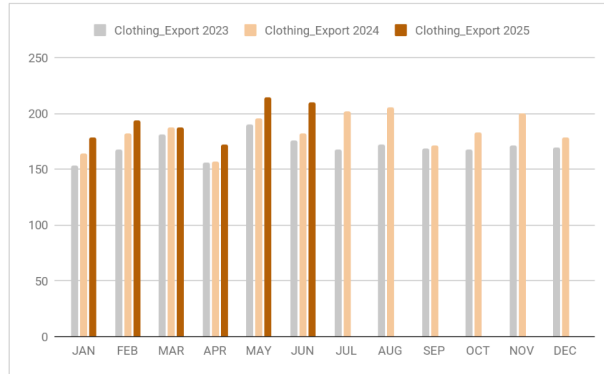


Thai Export (Jan.- Jun. 2025) :



Thailand Export Statistics

Commodity : Clothing (Articles of apparel and clothing accessories)
Monthly Series : June 2025
Value : Million USD



Source: Information and Communication Technology Center with Cooperation of The Customs Department
Compiled by Thailand Textile Institute

ภาพที่ 6 แสดงมูลค่าการส่งออกผลิตภัณฑ์เครื่องนุ่งห่ม เดือนมิถุนายน 2568 และ (สะสม) เดือนมกราคม-มิถุนายน 2568

การส่งออกผลิตภัณฑ์เครื่องนุ่งห่ม ในเดือนมิถุนายน 2568 พบว่า มีมูลค่าการส่งออก 209.9 ล้านดอลลาร์สหรัฐ เพิ่มขึ้นร้อยละ 15.7 เมื่อเทียบกับเดือนเดียวกันของปีก่อน (%YoY) และเมื่อพิจารณาตลาดส่งออกหลัก 3 อันดับแรก พบว่า การส่งออกเครื่องนุ่งห่มของไทยไปยังตลาดสหรัฐอเมริกาและญี่ปุ่น เพิ่มขึ้นร้อยละ 22.2 และ 5.9 ขณะที่การส่งออกเครื่องนุ่งห่มของไทยไปยังตลาดฮ่องกงในเดือนนี้ พบว่า ลดลงร้อยละ 8.2

และการส่งออกผลิตภัณฑ์เครื่องนุ่งห่ม (สะสม) 6 เดือน พบว่า มีมูลค่าการส่งออกรวม 1,155.5 ล้านดอลลาร์สหรัฐ เพิ่มขึ้น (สะสม) ร้อยละ 8.3 เมื่อเทียบกับช่วงเดียวกันของปีก่อน (%YoY) จากการส่งออกไปยังตลาดสหรัฐอเมริกา ญี่ปุ่น และฮ่องกง เพิ่มขึ้น (สะสม) ร้อยละ 18.3, 2.0 และ 20.0 ตามลำดับ

Textile and Clothing Imports : Yarn-Fabric-Clothing



2025	JAN	FEB	MAR	APR	MAY	JUN	JUL	AUG	SEP	OCT	NOV	DEC	JUN 2025_%Δ		
													MoM	YoY	
Yarn*	139.5	102.9	118.0	122.7	118.0	115.0								-2.6	+5.8
Fabric	195.7	134.2	160.4	166.6	169.5	165.3								-2.5	+17.4
Clothing	159.7	143.1	139.7	121.3	126.5	141.1								+11.5	+24.5

Note : (*) Including of textile fibers
 Source: Information and Communication Technology Center with Cooperation of The Customs Department
 Compiled by Thailand Textile Institute

ภาพที่ 7 แสดงมูลค่าการนำเข้าสิ่งทอและเครื่องนุ่งห่มแยกตาม 3 ผลิตภัณฑ์หลัก

เมื่อพิจารณามูลค่าการนำเข้าแยกตาม 3 ผลิตภัณฑ์หลัก ประกอบด้วย เส้นด้าย ผ้าผืน และเครื่องนุ่งห่ม ในเดือนมิถุนายน 2568 พบว่า มีการนำเข้าเส้นด้าย ผ้าผืน และเครื่องนุ่งห่มเพิ่มขึ้น เมื่อเปรียบเทียบกับช่วงเดียวกันของปีก่อน (%YoY) และมีการนำเข้าเครื่องนุ่งห่มเพิ่มขึ้น เมื่อเปรียบเทียบกับเดือนก่อน (%MoM) เช่นกัน

Thailand Import of Yarn



Thai Import (June 2025) :

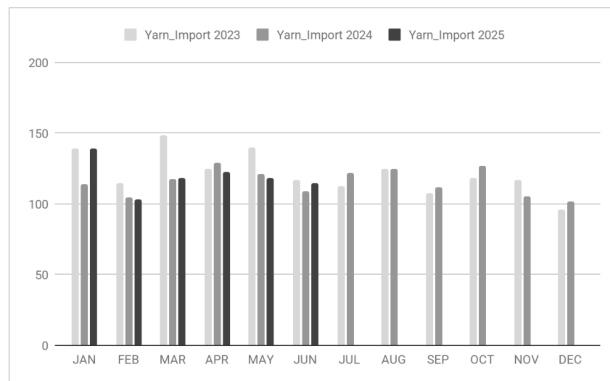


Thai Import (Jan.- Jun. 2025) :



Thailand Import Statistics

Commodity : Textile, Yarn (Textile Fibers, Textile yarn & thread, Other textile materials)
 Monthly Series : June 2025
 Value : Million USD



Source: Information and Communication Technology Center with Cooperation of The Customs Department
 Compiled by Thailand Textile Institute

ภาพที่ 8 แสดงมูลค่าการนำเข้าผลิตภัณฑ์เส้นด้าย เดือนมิถุนายน 2568 และ (สะสม) เดือนมกราคม-มิถุนายน 2568

การนำเข้าผลิตภัณฑ์เส้นด้าย ในเดือนมิถุนายน 2568 พบว่า มีมูลค่าการนำเข้า 115.0 ล้านดอลลาร์สหรัฐ เพิ่มขึ้นร้อยละ 5.8 เมื่อเทียบกับเดือนเดียวกันของปีก่อน (%YoY) และเมื่อพิจารณาในรายตลาดการนำเข้า 3 อันดับแรก พบว่า นำเข้าเส้นด้ายเพิ่มขึ้นจากตลาดจีน ญี่ปุ่น และสหรัฐอเมริกา เพิ่มขึ้นร้อยละ 12.1, 42.9 และ 23.6 ตามลำดับ

และการนำเข้าผลิตภัณฑ์เส้นด้าย (สะสม) 6 เดือน พบว่า มีมูลค่าการนำเข้ารวม 716.1 ล้านดอลลาร์สหรัฐ เพิ่มขึ้น (สะสม) ร้อยละ 3.0 เมื่อเทียบกับช่วงเดียวกันของปีก่อน (%YoY) และเมื่อพิจารณาตลาดนำเข้า 3 อันดับแรก พบว่า ไทยนำเข้าเส้นด้ายเพิ่มขึ้นจากตลาดจีน ญี่ปุ่น และสหรัฐอเมริกา เพิ่มขึ้น (สะสม) ร้อยละ 13.0, 2.0 และ 17.9 ตามลำดับ

Thailand Import of Fabric



Thai Import (June 2025) :

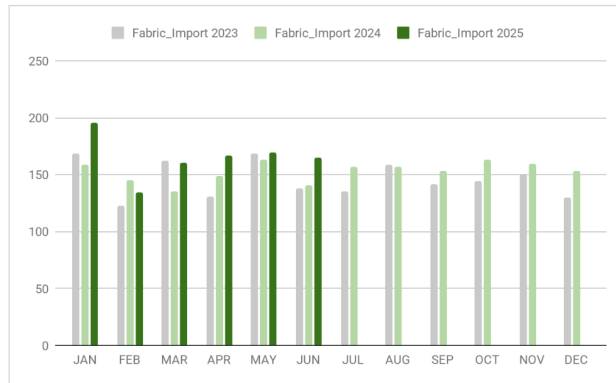


Thai Import (Jan.- Jun. 2025) :



Thailand Import Statistics

Commodity : Textile, Fabrics (Woven fabrics of silk, animal hair, cotton yarn, synthetic fibres & artificial fibres and Other)
Monthly Series : June 2025
Value : Million USD



Source: Information and Communication Technology Center with Cooperation of The Customs Department
Compiled by Thailand Textile Institute

ภาพที่ 9 แสดงมูลค่าการนำเข้าผลิตภัณฑ์ผ้าผืน เดือนมิถุนายน 2568 และ (สะสม) เดือนมกราคม-มิถุนายน 2568

การนำเข้าผลิตภัณฑ์ผ้าผืน ในเดือนมิถุนายน 2568 พบว่า มีมูลค่าการนำเข้า 165.3 ล้านดอลลาร์สหรัฐ เพิ่มขึ้นร้อยละ 17.4 เมื่อเทียบกับเดือนเดียวกันของปีก่อน (%YoY) และเมื่อพิจารณาตลาดนำเข้า 3 อันดับแรก พบว่า ในเดือนนี้มีการนำเข้าผ้าผืนเพิ่มขึ้นจากตลาดจีน ไต้หวัน และเวียดนาม เพิ่มขึ้นร้อยละ 19.8, 34.2 และ 12.0 ตามลำดับ

และการนำเข้าผลิตภัณฑ์ผ้าผืน (สะสม) 6 เดือน พบว่า มีมูลค่าการนำเข้ารวม 991.6 ล้านดอลลาร์สหรัฐ เพิ่มขึ้น (สะสม) ร้อยละ 11.1 เมื่อเทียบกับช่วงเดียวกันของปีก่อน (%YoY) จากการนำเข้าที่เพิ่มขึ้นในตลาด 3 อันดับแรกเช่นเดียวกัน ได้แก่ จีน เวียดนาม และไต้หวัน เพิ่มขึ้น (สะสม) ร้อยละ 13.7, 6.3 และ 29.2 ตามลำดับ

Thailand Import of Clothing

Thai Import (June 2025) :

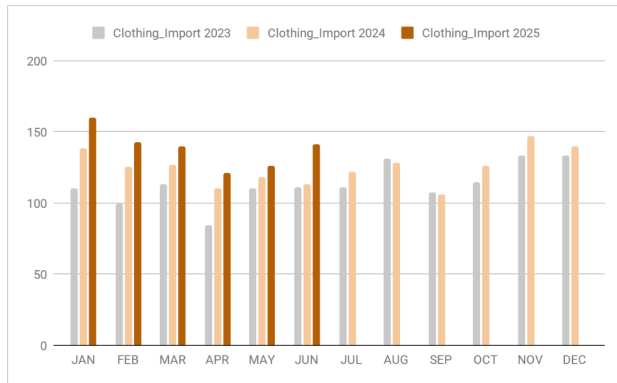


Thai Import (Jan.- Jun. 2025) :



Thailand Import Statistics

Commodity : Clothing (Suits, Shirts/Blouses, Jackets & blazers, Plants/Skirts & Accessories, Underwear & gowns, Others)
Monthly Series : June 2025
Value : Million USD



Note: This value is specific of clothing's import product
Source: Information and Communication Technology Center with Cooperation of The Customs Department
Compiled by Thailand Textile Institute

ภาพที่ 10 แสดงมูลค่าการนำเข้าผลิตภัณฑ์เครื่องนุ่งห่ม เดือนมิถุนายน 2568 และ (สะสม) เดือนมกราคม-มิถุนายน 2568

การนำเข้าผลิตภัณฑ์เครื่องนุ่งห่ม ในเดือนมิถุนายน 2568 พบว่า มีมูลค่าการนำเข้า 141.1 ล้านดอลลาร์สหรัฐ เพิ่มขึ้นร้อยละ 24.5 เมื่อเทียบกับเดือนเดียวกันของปีก่อน (%YoY) และเมื่อพิจารณาตลาดนำเข้า 3 อันดับแรก พบว่า นำเข้าเครื่องนุ่งห่มเพิ่มขึ้นจากตลาดจีน เวียดนาม และอิตาลี เพิ่มขึ้นร้อยละ 24.0, 54.3 และ 23.6 ตามลำดับ


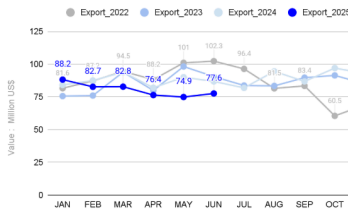
และการนำเข้าผลิตภัณฑ์เครื่องนุ่งห่ม (สะสม) 6 เดือน พบว่า มีมูลค่าการนำเข้ารวม 831.5 ล้านดอลลาร์สหรัฐ เพิ่มขึ้น (สะสม) ร้อยละ 13.5 เมื่อเทียบกับช่วงเดียวกันของปีก่อน (%YoY) และเมื่อพิจารณาตลาดนำเข้า 3 อันดับแรก พบว่า ไทยนำเข้าเครื่องนุ่งห่มเพิ่มขึ้นจากตลาดจีนและเวียดนาม เพิ่มขึ้น (สะสม) ร้อยละ 15.8 และ 23.3 แต่นำเข้าเครื่องนุ่งห่มจากตลาดอิตาลี ลดลง (สะสม) ร้อยละ 7.2

Textile and Clothing Exports : %Δ (MoM)



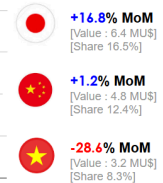
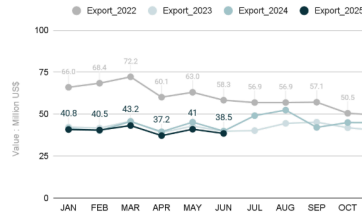
Thailand Export of Fiber

Commodity : Textile, Fiber (Man-made Fiber)




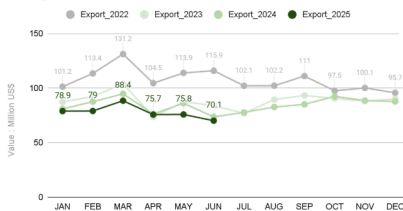
Thailand Export of Yarn

Commodity : Textile, Yarn (Yarn and man-made filament)



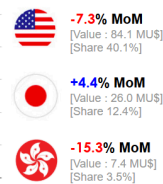
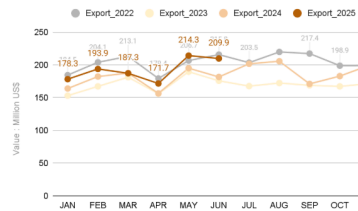
Thailand Export of Fabric

Commodity : Textile, Fabric (Woven fabric of cotton, man-made fibre, silk or silk waste and other textile material)



Thailand Export of Clothing

Commodity : Clothing (Articles of apparel and clothing accessories)



Source: Information and Communication Technology Center with Cooperation of The Customs Department
Compiled by Thailand Textile Institute

ภาพที่ 11 แสดงมูลค่าการส่งออกสิ่งทอและเครื่องนุ่งห่มแยกตาม 4 ผลิตภัณฑ์หลัก เมื่อเทียบกับเดือนก่อน (%MoM)

ทั้งนี้ หากพิจารณามูลค่าการส่งออกสิ่งทอและเครื่องนุ่งห่ม ใน 4 ผลิตภัณฑ์หลัก ประกอบด้วย เส้นใยประดิษฐ์ เส้นด้าย ผ้าฝ้าย และเครื่องนุ่งห่ม ในเดือนมิถุนายน 2568 เมื่อเทียบกับเดือนก่อน (%MoM) จากการส่งออกไปยังตลาด 3 อันดับแรกของแต่ละผลิตภัณฑ์ โดยมีรายละเอียดในภาพรวมของการส่งออกในแต่ละผลิตภัณฑ์มีดังนี้

การส่งออก**เส้นใยประดิษฐ์**ในภาพรวม เพิ่มขึ้นร้อยละ 3.6 เมื่อเทียบกับเดือนก่อน (%MoM) และหากพิจารณาในรายประเทศ พบว่า การส่งออกเส้นใยประดิษฐ์ของไทยไปยังตลาดปากีสถานและจีน เพิ่มขึ้นร้อยละ 18.2 และ 40.7 แต่การส่งออกเส้นใยประดิษฐ์ไทยไปยังตลาดสหรัฐอเมริกาในเดือนนี้ ลดลงร้อยละ 29.2

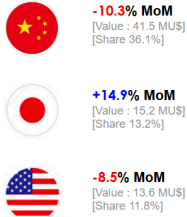
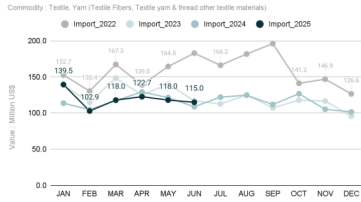
การส่งออก**เส้นด้าย**ในภาพรวม ลดลงร้อยละ 6.0 เมื่อเทียบกับเดือนก่อน (%MoM) จากการส่งออกเส้นด้ายของไทยไปยังตลาดเวียดนาม ลดลงร้อยละ 28.6 ขณะที่การส่งออกเส้นด้ายไปยังตลาดญี่ปุ่นและจีน เพิ่มขึ้นร้อยละ 16.8 และ 1.2

สำหรับการส่งออก**ผ้าฝ้าย**ในภาพรวม ลดลงร้อยละ 7.4 เมื่อเทียบกับเดือนก่อน (%MoM) จากการส่งออกผ้าฝ้ายของไทยไปยังตลาดเวียดนาม กัมพูชา และเมียนมา ลดลงร้อยละ 19.2, 16.2 และ 19.6 ตามลำดับ


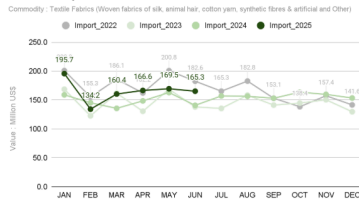
และการส่งออก**เครื่องนุ่งห่ม**ในภาพรวม ลดลงร้อยละ 2.1 เมื่อเทียบกับเดือนก่อน (%MoM) จากการส่งออกเครื่องนุ่งห่มไปยังตลาดสหรัฐอเมริกาและฮ่องกง ลดลงร้อยละ 7.3 และ 15.3 แต่การส่งออกเครื่องนุ่งห่มไปยังตลาดญี่ปุ่น เพิ่มขึ้นร้อยละ 4.4

Textile and Clothing Imports : %Δ (MoM)


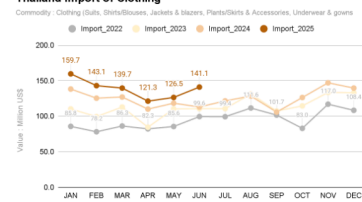
Thailand Import of Yarn



Thailand Import of Fabric



Thailand Import of Clothing



Source: Information and Communication Technology Center with Cooperation of The Customs Department
Compiled by Thailand Textile Institute

ภาพที่ 12 แสดงมูลค่าการนำเข้าสิ่งทอและเครื่องนุ่งห่มแยกตาม 3 ผลิตภัณฑ์หลัก เมื่อเทียบกับเดือนก่อน (%MoM)

และมูลค่าการนำเข้าสิ่งทอและเครื่องนุ่งห่ม ใน 3 ผลิตภัณฑ์หลัก ประกอบด้วย เส้นด้าย ผ้าฝ้าย และเครื่องนุ่งห่ม ในเดือนมิถุนายน 2568 เมื่อเทียบกับเดือนก่อน (%MoM) จากการนำเข้าใน 3 อันดับแรกของแต่ละผลิตภัณฑ์ โดยมีรายละเอียดในภาพรวมของการนำเข้าในแต่ละผลิตภัณฑ์มีดังนี้

การนำเข้า**เส้นด้าย**ในภาพรวมเดือนนี้ นำเข้าลดลงร้อยละ 2.6 เมื่อเทียบกับเดือนก่อน (%MoM) โดยในเดือนนี้ไทยมีการนำเข้าเส้นด้ายลดลงจากตลาดจีนและสหรัฐอเมริกา ลดลงร้อยละ 10.3 และ 8.5 ขณะที่นำเข้าเส้นด้ายจากตลาดญี่ปุ่น เพิ่มขึ้นร้อยละ 14.9

การนำเข้า**ผ้าฝ้าย**ในภาพรวมเดือนนี้ นำเข้าลดลงร้อยละ 2.5 เมื่อเทียบกับเดือนก่อน (%MoM) โดยในเดือนนี้ไทยมีการนำเข้าผ้าฝ้ายลดลงจากตลาดจีนและเวียดนาม ลดลงร้อยละ 5.2 และ 2.1 ขณะที่นำเข้าผ้าฝ้ายจากตลาดไต้หวัน เพิ่มขึ้นร้อยละ 18.7

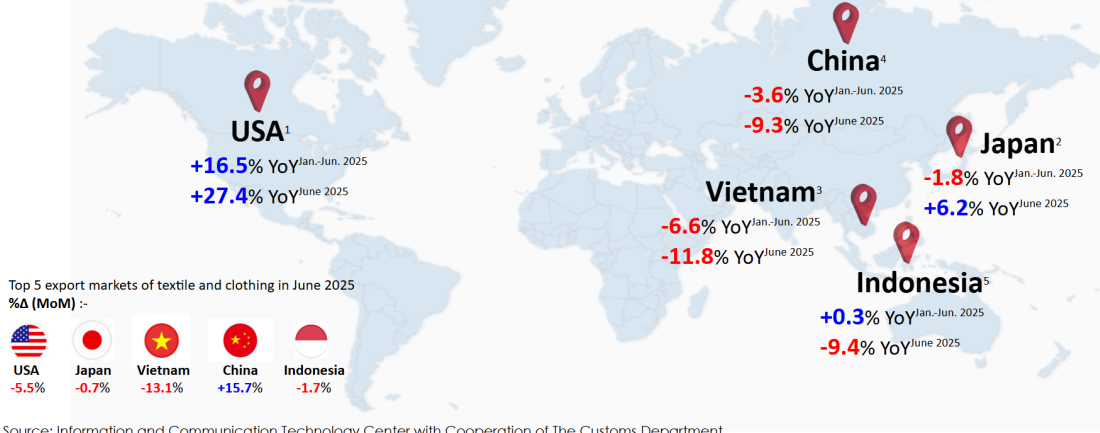
และการนำเข้า**เครื่องนุ่งห่ม**ในภาพรวมเดือนนี้ นำเข้าเพิ่มขึ้นร้อยละ 11.5 เมื่อเทียบกับเดือนก่อน (%MoM) โดยในเดือนนี้ไทยมีการนำเข้าเครื่องนุ่งห่มเพิ่มขึ้นจากตลาดจีน เวียดนาม และ อิตาลี เพิ่มขึ้นร้อยละ 9.9, 40.9 และ 0.3 ตามลำดับ

Overview of Thailand's **Export Markets** of Textile and Clothing in Jan.-Jun. 2025
 --- and in June 2025



Total of **Export January-June 2025** Value **3,067.5** MU\$, Growth **+1.0%** YoY

--- Total of **Export June 2025** Value **512.2** MU\$, Growth **+5.2%** YoY and Growth **-3.6%** MoM



Source: Information and Communication Technology Center with Cooperation of The Customs Department
 Compiled by Thailand Textile Institute

ภาพที่ 13 แสดงภาพรวมมูลค่าการส่งออกสิ่งทอและเครื่องนุ่งห่มไทยไปยังตลาดสำคัญ (5 อันดับแรก) เดือนมิถุนายน 2568 และ (สะสม) เดือนมกราคม-มิถุนายน 2568

สรุปภาพรวมการส่งออกสิ่งทอและเครื่องนุ่งห่มไทย ในเดือนมิถุนายน 2568 มีมูลค่า 512.2 ล้านดอลลาร์สหรัฐ เพิ่มขึ้นร้อยละ 5.2 เมื่อเทียบกับเดือนเดียวกันของปีก่อน (%YoY) และเมื่อพิจารณามูลค่าการส่งออกสิ่งทอและเครื่องนุ่งห่มไทยไปยังตลาดสำคัญ ใน 5 อันดับแรก จัดเรียงตามมูลค่าการส่งออกในเดือนดังกล่าว ได้แก่ สหรัฐอเมริกา ญี่ปุ่น เวียดนาม จีน และอินโดนีเซีย พบว่า การส่งออกไปยังตลาดสหรัฐอเมริกา ขยายตัวเพิ่มขึ้นร้อยละ 27.4 เป็นผลจากการเร่งส่งออกสินค้าสิ่งทอและเครื่องนุ่งห่มของไทยเข้าไปยังตลาดดังกล่าว ก่อนการบังคับใช้มาตรการภาษีใหม่จะเริ่มมีผลบังคับใช้ในวันที่ 1 สิงหาคม 2568 เช่นเดียวกันกับการส่งออกสิ่งทอและเครื่องนุ่งห่มไทยไปยังตลาดญี่ปุ่นที่ในเดือนนี้ ขยายตัวเพิ่มขึ้นร้อยละ 6.2

และเมื่อพิจารณามูลค่าการส่งออก (สะสม) 6 เดือนแรกของปี พ.ศ. 2568 พบว่า การส่งออกไปยังตลาดสหรัฐอเมริกาและอินโดนีเซีย ขยายตัวเพิ่มขึ้นร้อยละ 16.5 และ 0.3

ข้อมูลอ้างอิง :

ศูนย์เทคโนโลยีสารสนเทศและการสื่อสาร สำนักงานปลัดกระทรวงพาณิชย์

จัดทำและเรียบเรียงโดย

ศูนย์ข้อมูลและดิจิทัลอุตสาหกรรม (แผนกข้อมูลอุตสาหกรรม)

สถาบันพัฒนาอุตสาหกรรมสิ่งทอ

4 สิงหาคม 2568